
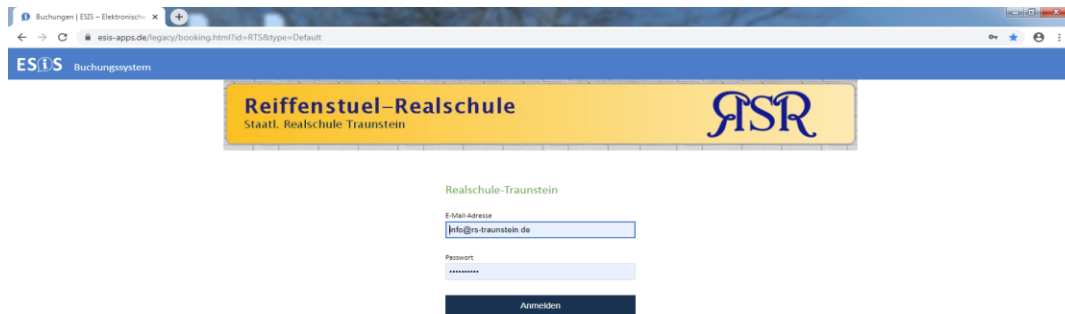


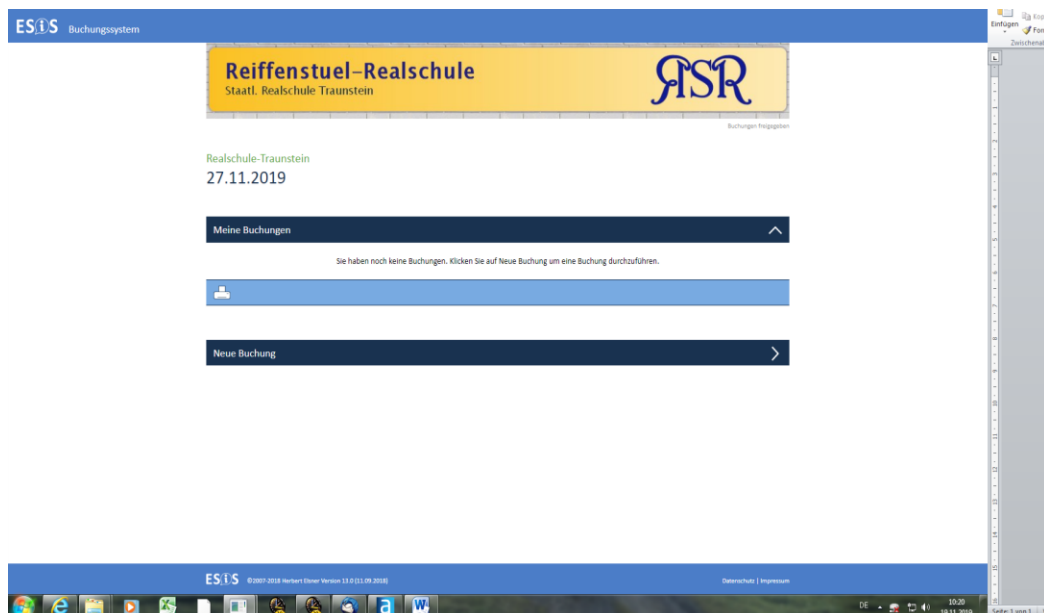
Online-Buchung für den Elternsprechabend (ESIS-Buchungssystem)

1. Anmeldung:

Gehen Sie auf die Homepage der Schule. Gehen Sie auf den Link auf der Startseite. Bitte geben Sie zunächst Ihre bei uns registrierte E-Mail-Adresse und das Ihnen bekannte Passwort (Geburtsdatum Ihres Kindes in dieser Schreibweise: TT.MM.JJJJ) ein.



2. Klicken Sie auf Anmeldung, es öffnet sich folgendes Fenster:



Gehen Sie auf „Neue Buchung“, wählen Sie erst das Kind aus und dann die Lehrkraft für die Sie eine Sprechzeit buchen wollen. Es öffnet sich ein Fenster mit den Uhrzeiten. Schließen Sie die Buchung mit „Auswahl buchen“ ab. Sie erhalten für jede Buchung eine E-Mail als Buchungsbestätigung. Wenn Sie eine Buchung wieder löschen wollen, müssen Sie sich nochmal neu einloggen, und dann löschen Sie bei „Meine Buchungen“ die entsprechende Zeit mit Klick auf den „Papierkorb“. Auch für die Stornierung erhalten Sie anschließend eine Bestätigung per Mail.